



Veilig met Vinnie





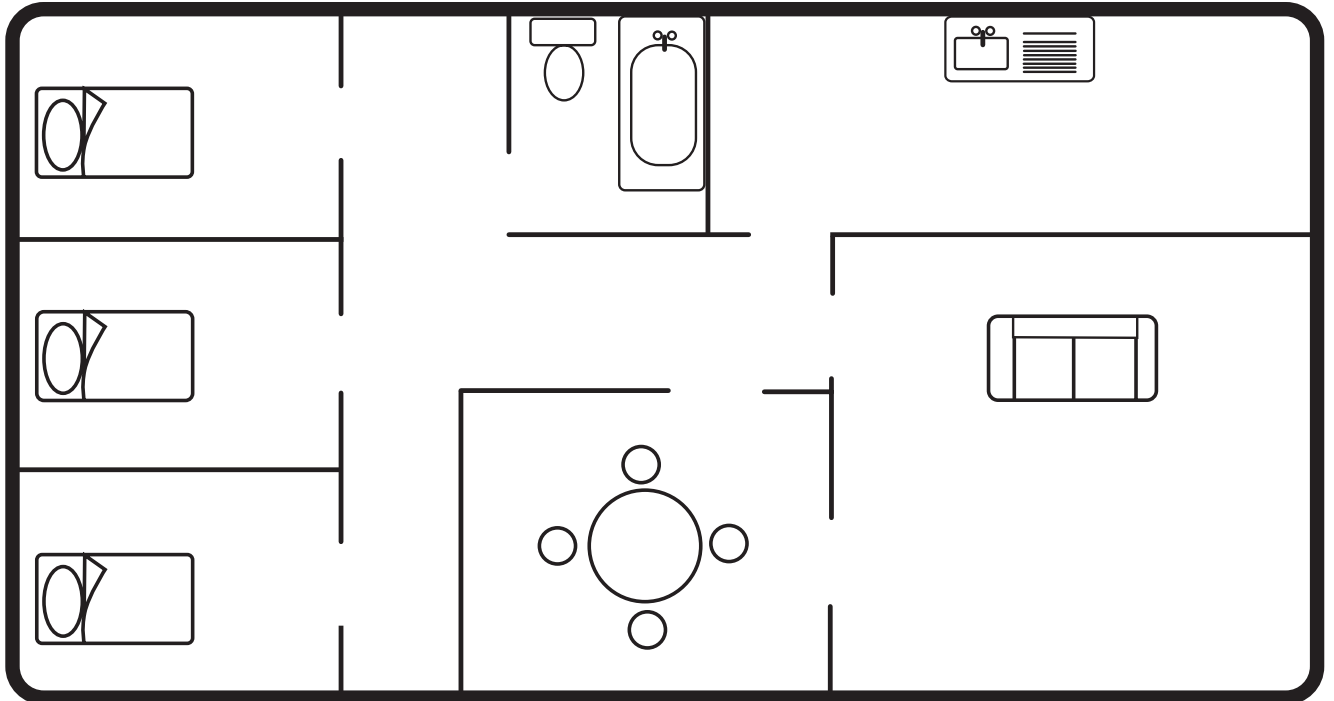
Ontdek samen met Vinnie de vis 10 gouden regels om thuis veilig te zijn.

Al spelend zal Vinnie je helpen gevaarlijke situaties te herkennen. Hij zal je ook tips geven om ervoor te zorgen dat je je niet kwetst.

Ook thuis moet je steeds voorzichtig zijn!




Zet een kruisje op de plaatsen waar een rookmelder moet geplaatst worden.




Rookmelders worden vastgemaakt aan het plafond.

Ze moeten geïnstalleerd worden in de gangen, voor de kamers en in de woonkamer.


Het is niet nodig om rookmelders te plaatsen in de keuken of in de badkamer, want dat zou kunnen leiden tot een vals alarm.





Wanneer de rookmelders
piepen, moet je dadelijk
naar buiten gaan!

Ga zeker niet terug naar
binnen, ook niet om je
favoriet speelgoed te
halen!









Er is brand: De familie van Vinnie moet vluchten!


Teken de kortste en de veiligste weg voor Vinnie en zijn mama.




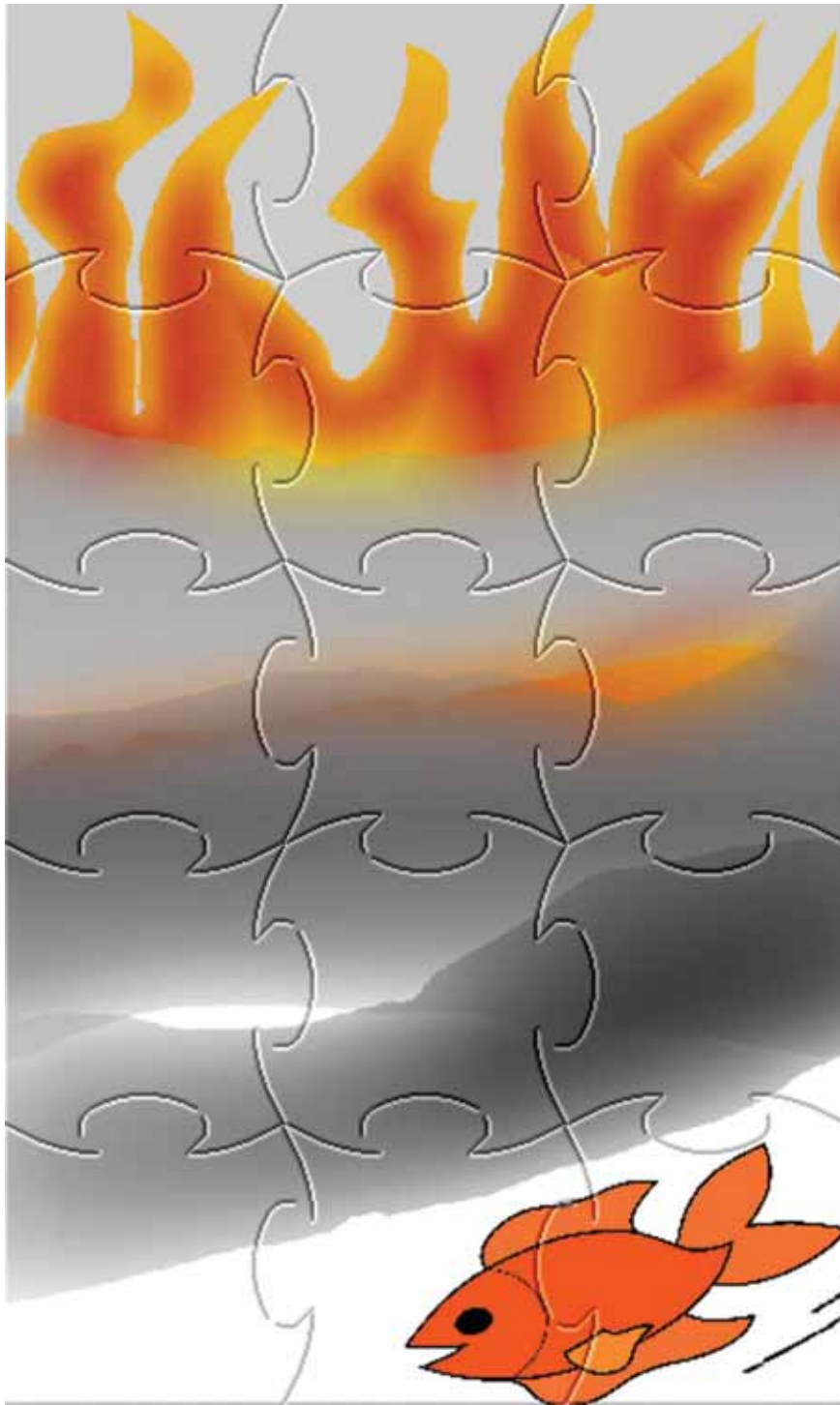


Wanneer je buiten in
veiligheid bent, bel
dan dadelijk de
brandweer op het
nummer 100.


Raad wat de puzzel verbergt.

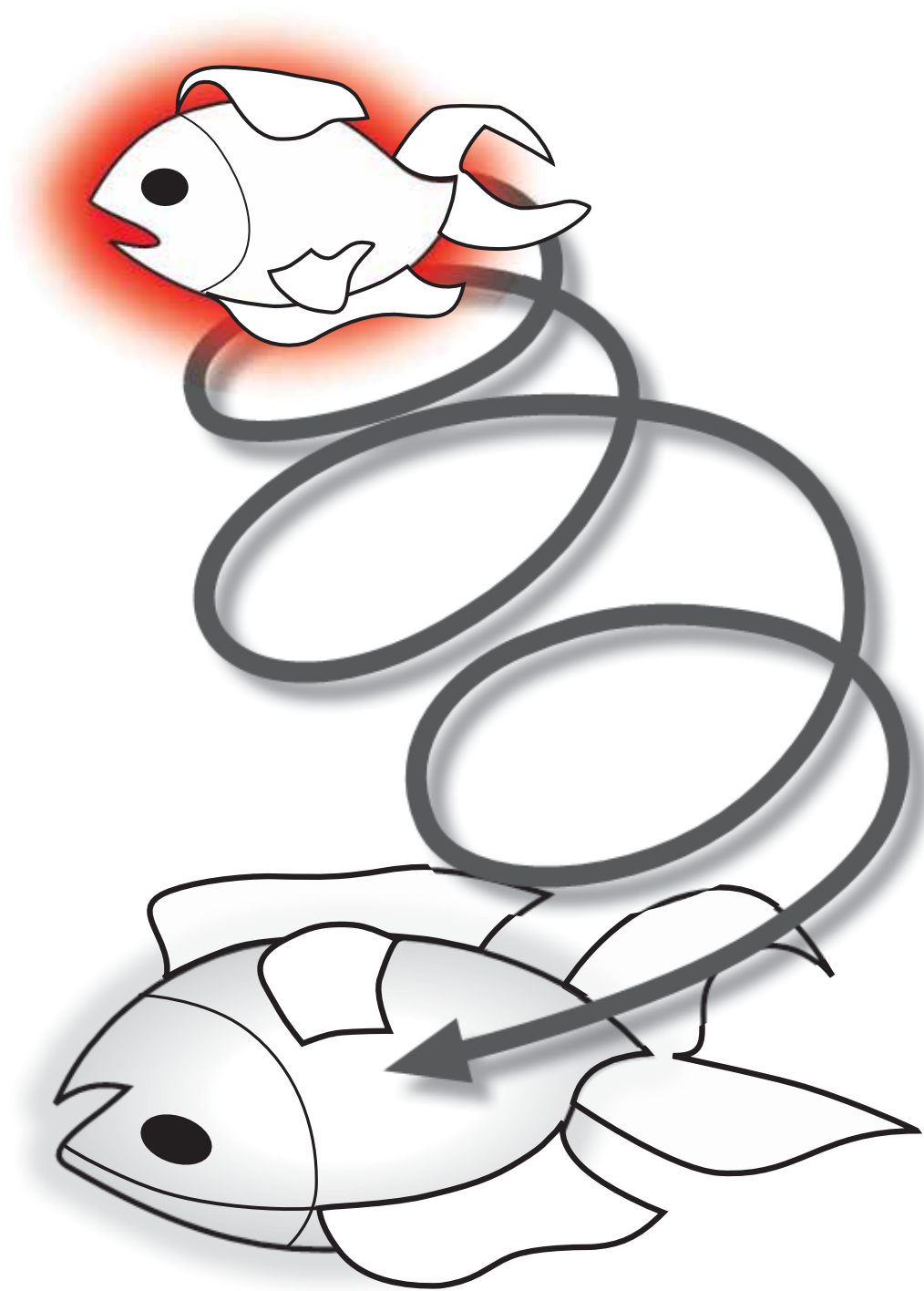







In geval van brand moet je
naar buiten kruipen!
Zo adem je geen rook in,
want dat is slecht voor de
gezondheid.



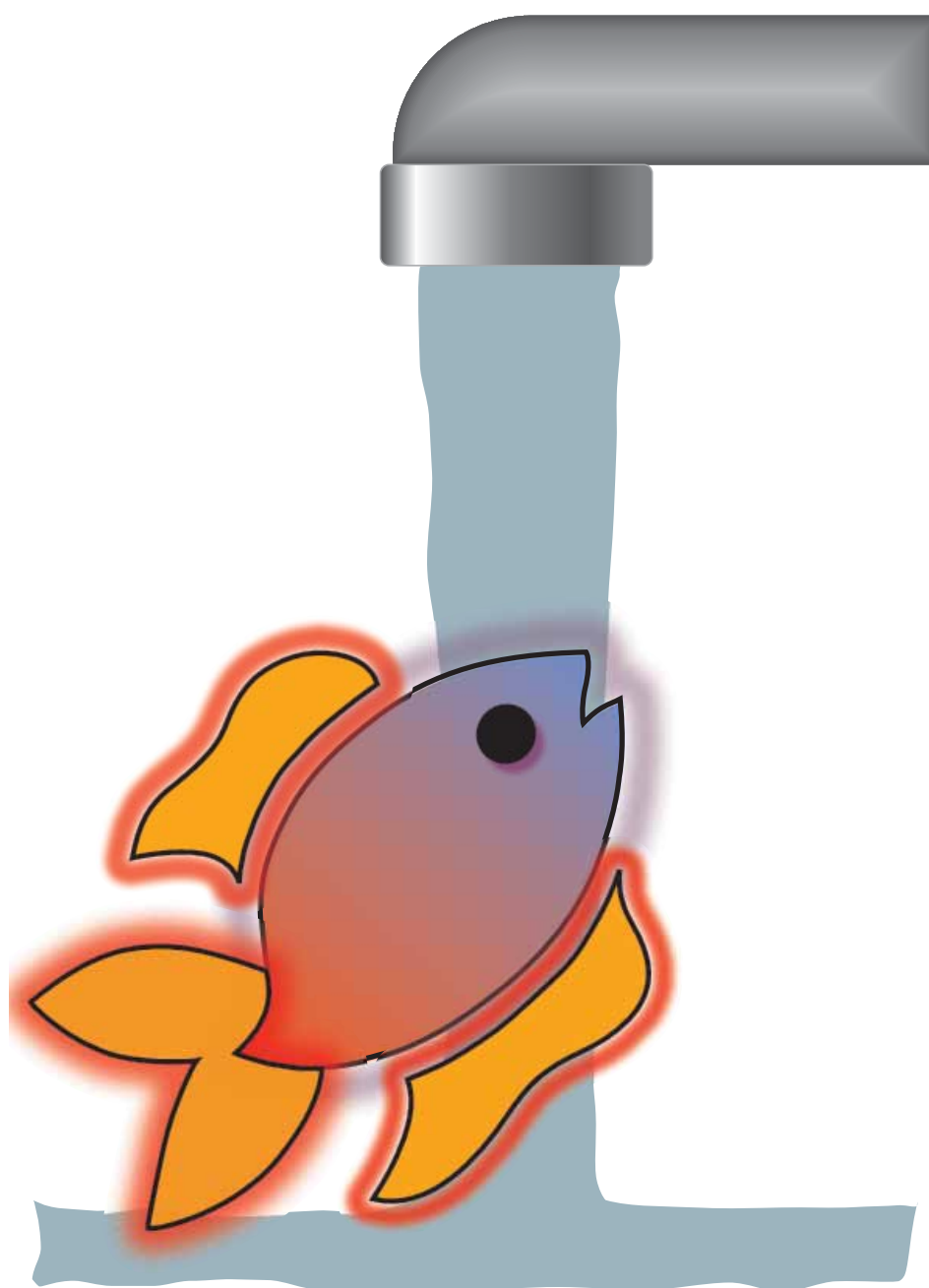


Als je kleren vuur vatten, leg je dan dadelijk neer en rol over de grond.


Vergeet niet je gezicht te beschermen met je handen.

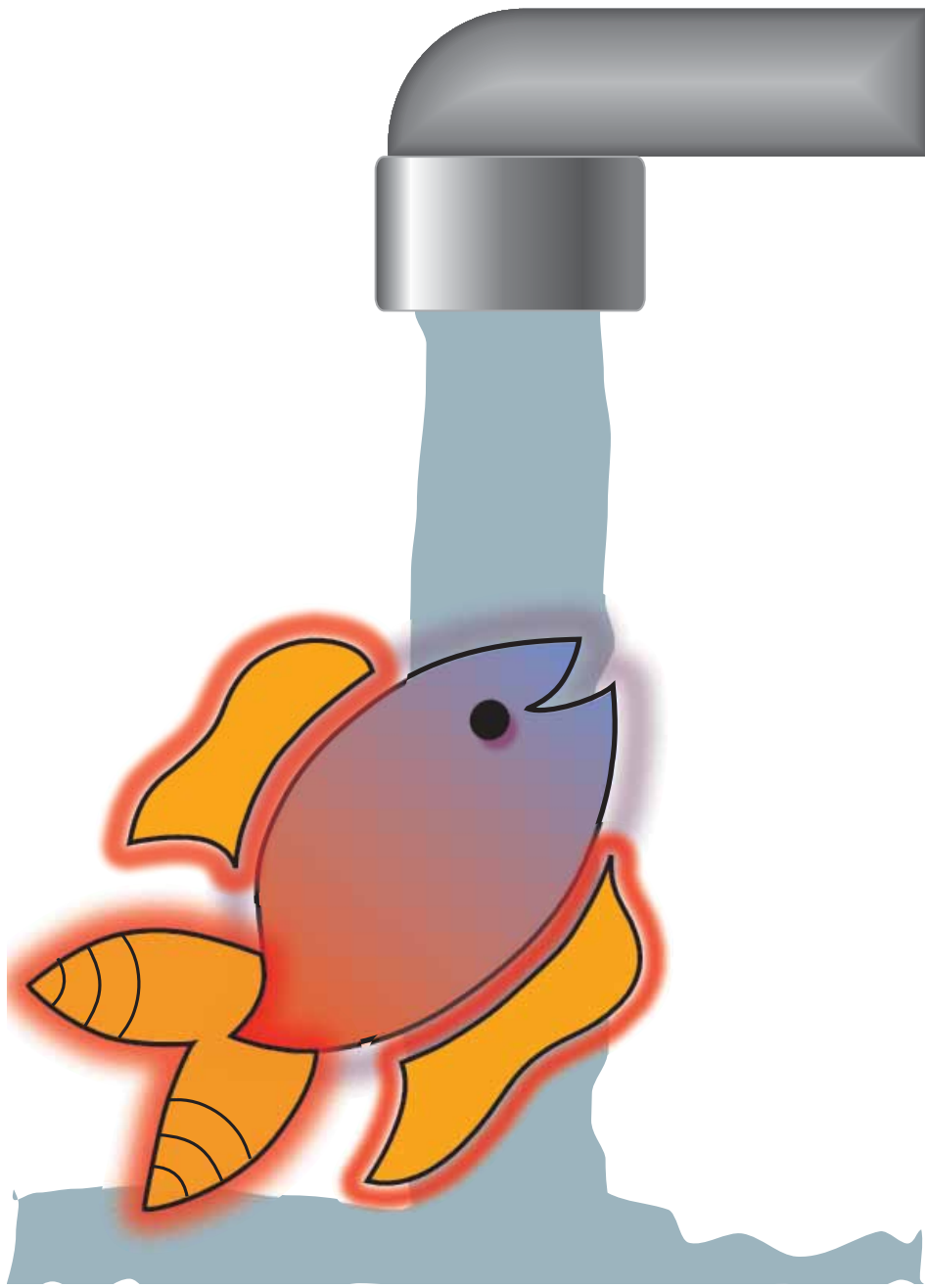


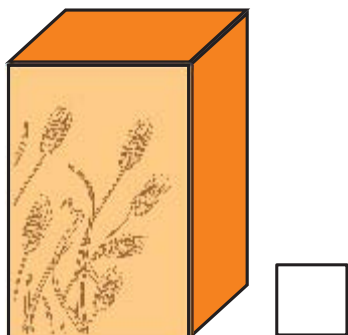
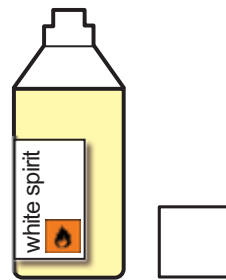
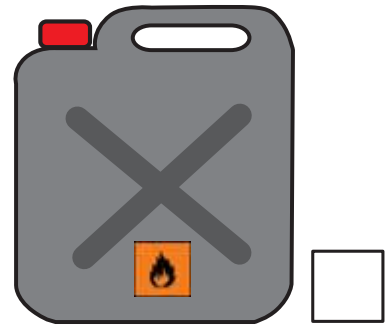
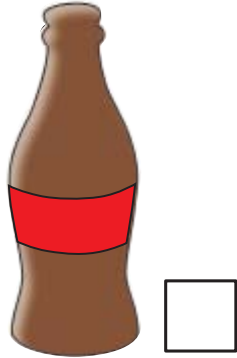
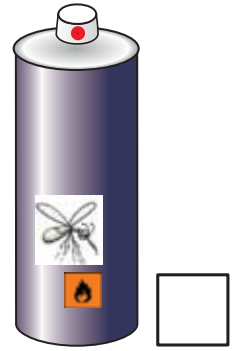

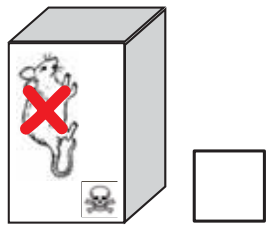
Zoek de 5 verschillen tussen de twee tekeningen.





Wanneer je je verbrandt, laat dan gedurende minstens 15 minuten koud water lopen over de brandwonde. Je zal sneller genezen.








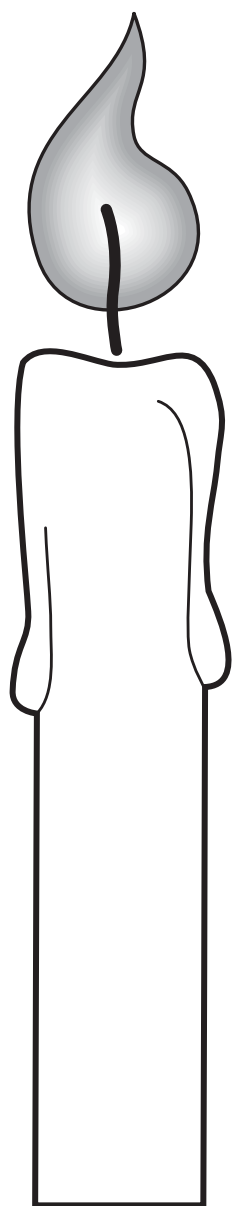
Tussen al deze producten zijn er die gevaarlijk zijn!
Zet een kruisje in het vakje van de producten die je
niet mag aanraken.


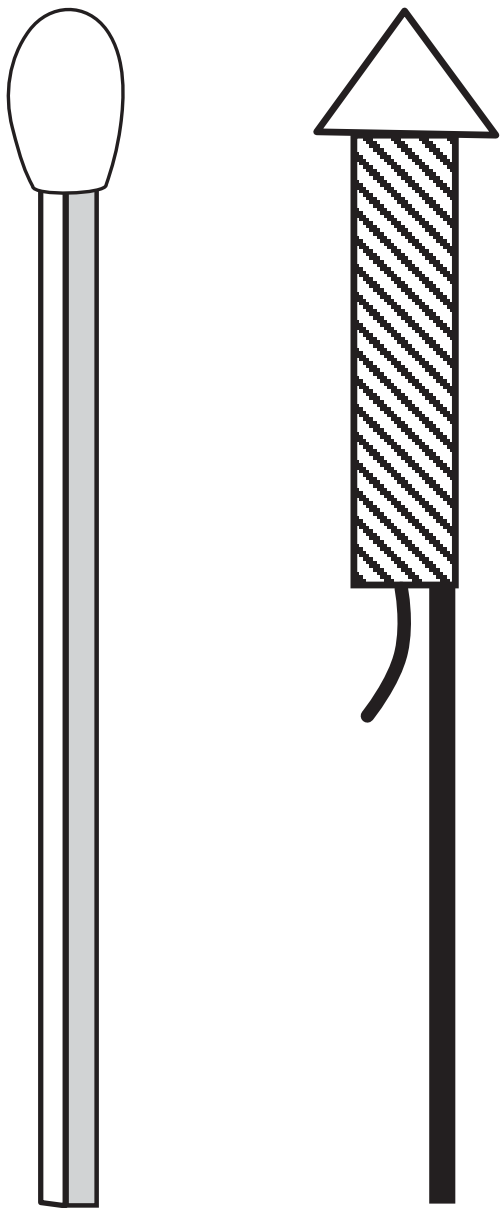


Ontvlambare en giftige
producten moeten
steeds op een veilige
plek worden bewaard!
Raak deze nooit aan!

Als je met de voorwerpen mag spelen, kleur het aquarium.

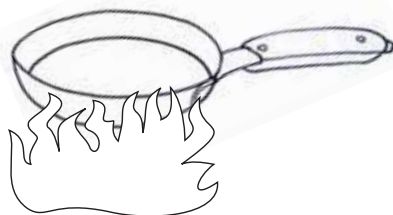
Als je er niet mee mag spelen, kleur de vlammen.







**Speel nooit met
lucifers, kaarsen of
aanstekers!
Het is veel te
gevaarlijk!**


Kleur in wat je niet gevaarlijk vindt.






Blijf steeds uit de buurt van
warme voorwerpen, ze zijn
gevaarlijk!

Pas ook op voor gloeiend
hete vloeistoffen.




Kleur Vinnie en het gevaar dat op de loer ligt.






**Elektriciteit kan gevaarlijk zijn!
Ze kan een brand veroorzaken, of
je electrocuteren!**

**Speel nooit met elektrische
apparaten, elektriciteitsdraden of
stopcontacten!**



De 10 gouden regels van Vinnie:

- 1 Wanneer de rookmelders piepen, ga dan dadelijk naar buiten.
- 2 Neem de kortste en de veiligste weg als je naar buiten vlucht.
- 3 Eenmaal je veilig buiten bent, bel de brandweer op het nummer 100.
- 4 Als er rook is, kruip over de grond zodat je geen rook inademt.
- 5 Rol over de grond wanneer je kleren vuur vatten.
- 6 Laat veel koud water lopen over een brandwonde.
- 7 Alle gevaarlijke producten moeten buiten je bereik bewaard worden.
- 8 Speel nooit met lucifers, aanstekers of kaarsen.
- 9 Blijf uit de buurt van warme voorwerpen.
- 10 Speel nooit met elektrische apparaten.



Dit kleurboekje met spelletjes wordt verdeeld in het kader van de Veertiendaagse van de Veiligheid 2008, die georganiseerd wordt door de Algemene Directie van de Civiele Veiligheid in samenwerking met de openbare brandweerdiensten.

Indien u bijkomende exemplaren wenst, gelieve contact op te nemen met de Documentatiedienst.

Telefoonnummer: 02 500 22 78

E-mail: docSCV@ibz.fgov.be

*Federale Overheidsdienst Binnenlandse Zaken
Algemene Directie van de Civiele Veiligheid*

Leuvenseweg 1, te 1000 Brussel

